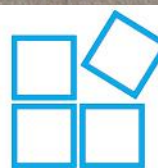


ATFLOR

FS800
ALFOMBRABLE

JUNIO DE 2018

Nuestro **piso elevado Atflor** alfombrable está especialmente diseñado para oficinas y/o lugares que se necesite colocar un piso con una excelente resistencia estructural y estabilidad, aportando una alta capacidad de carga. Tiene la particularidad de no poseer revestimiento propio dando la posibilidad de colocarle una terminación a elección del cliente.



TECNO-CIELO
SOLUCIONES CONSTRUCTIVAS

Datos Técnicos

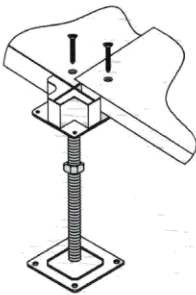
Material	- Metal concreto para revestir con alfombra en palmetas, etc. - Lámina superior plana y lámina inferior matrizada en acero - Núcleo de concreto
Carga concentrada Carga de impacto Carga máxima Carga uniforme	3350 N (341,83 Kg.) ≥ 536 N (54,69 Kg.) ≥ 11250 N (1.147,95 Kg.) ≥ 16100 N (1.642,85 Kg.)
Peso del sistema	45 kg/m²
Altura del suelo terminado	450 mm
Dimensión palmeta	610 x 610 mm
Borde	Recto
Terminación superficial	Metal
Color	Gris
Aplicaciones	Ideal para uso en oficinas donde requiera un piso registrable para cableado eléctrico o de datos, etc.

Comportamientos

Clasificación al fuego Clase A



Espesor 35 mm nominal



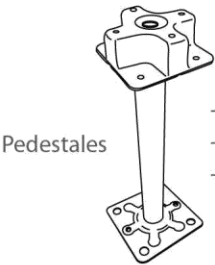
ISO 14001



Intertek




CISCA CE




- Mejor rendimiento en aislamiento acústico.
- Mejor resistencia estructural.
- Mejor estabilidad y rendimiento físico





Pedestal con cabeza de acero

- 1 Mejor aislamiento acústico
- 2 Cabeza de acero galvanizado
Mayor fuerza estructural
- 3 Mayor precisión dimensional
estabilidad y rendimiento físico
- 4 Identificación del logotipo de la marca
Garantía de calidad



FS 800 Alfombrable

