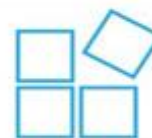


ATFLOR

PEDESTAL EXTERIOR PLOTS

JUNIO DE 2018

Nuestros **Pedestales Exteriores Plots** están especialmente diseñados para proporcionar soluciones innovadoras al aire libre. Su estructura está compuesta de polipropileno, que proporciona una excelente estabilidad con una alta capacidad de carga. Utilizado mayormente en drenajes de plazas, sistemas de tuberías de fuente, piscinas, terrazas, etc.

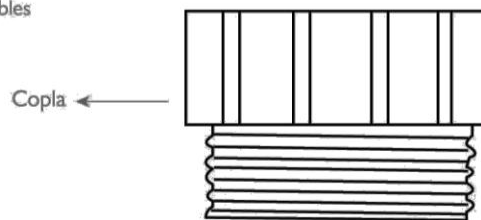
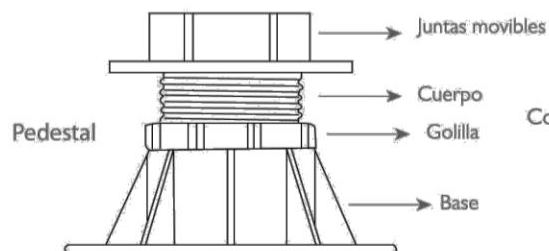


TECNOCIELO
CIELOS MODULARES



Material	Polipropileno
Diámetro de la cabeza	110 mm
Diámetro del cuerpo	95 mm
Diámetro de la base	205 mm
Espesor junta	4 mm
Capacidad de carga	3 T
Corrector de desnivel	0 - 5%
Aplicaciones	Drenaje de plaza, sistema de tuberías de fuentes, terrazas, etc.

Pedestal Exterior PLOTS



- Distancia recomendada entre plots 40mm
- Posibilidad de insertar acoplador y otro cuerpo para aumentar su tamaño del plots.

Pedestal Exterior PLOTS

